In einem informations-technisch definiertem Verfahren, ermöglichen wir eine Datenmigration (Umzug) alle Ihrer Daten von BJVdigital in den WildExperte

BJVdigital wird durch den WildExperte komplett ersetzt

Hinweise

WildExperte

Über den Browser www.wildexperte.de

Wir haben nun folgende Funktionen nachgerüstet.

Die Auswertungsgrafiken kommen erst noch hinzu.

Screenshoot WildExperte Jagd

BJVdigital

Daten-Migration

über „**Import Daten**“ Button

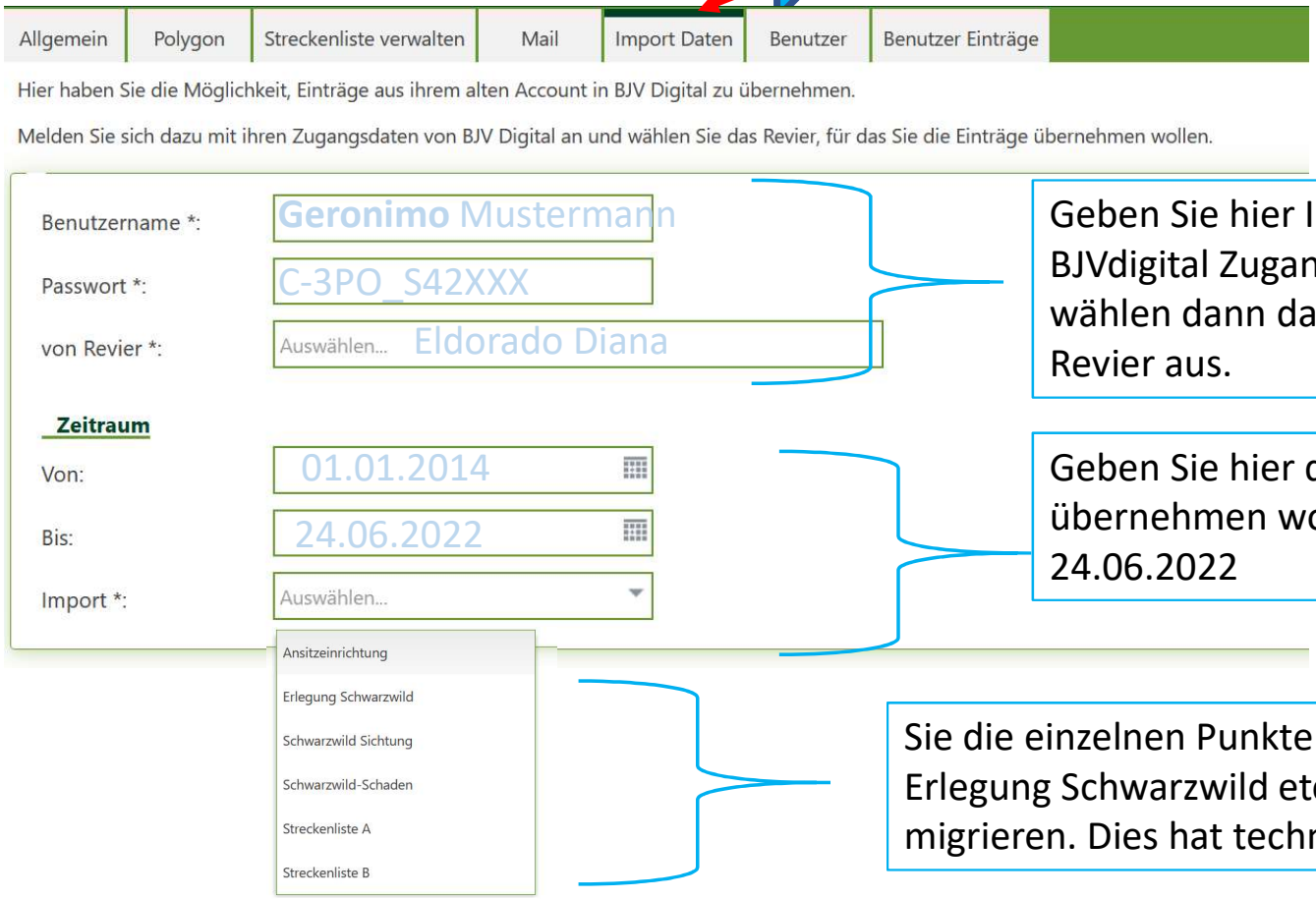

Geben Sie hier Ihre alten BJVdigital Zugangsdaten ein und wählen dann das entsprechende Revier aus.

Geben Sie hier den Zeitraum ein, für den Sie die Daten übernehmen wollen. Zum Beispiel von 01.01.2014 bis 24.06.2022

Sie die einzelnen Punkte wie Ansitzeinrichtungen, Erlegung Schwarzwild etc. nach und nach separat migrieren. Dies hat technische Hintergründe.

Daten-Migration

BJVdigital

Die Reviernummer in BJVdigital und WildExperte müssen übereinstimmen, damit die Datenmigration gelingen kann

WildExperte

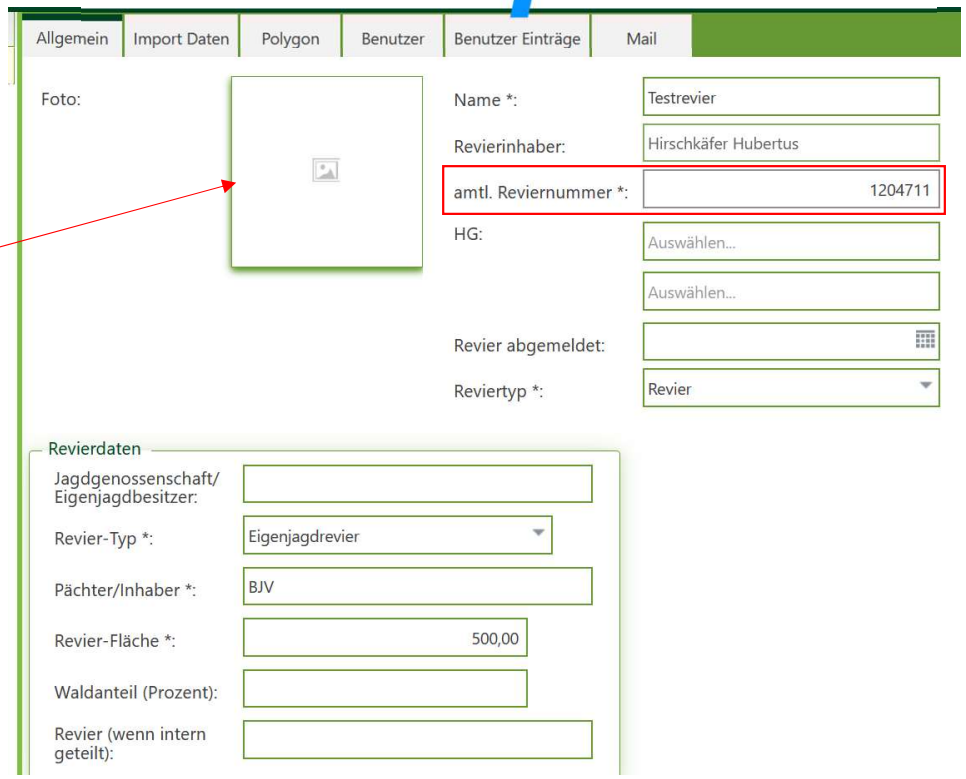

Ihre amtliche Reviernummer finden Sie z.B. auf dem Abschussplan

Wenn Sie in BJVdigital keine Nummer erfasst hatten, dann melden Sie sich bitte bei uns admin@wildexperte.de

Übersicht Einträge

Sie können Sich nun alle Ihre Einträge in einer Tabelle anzeigen lassen.

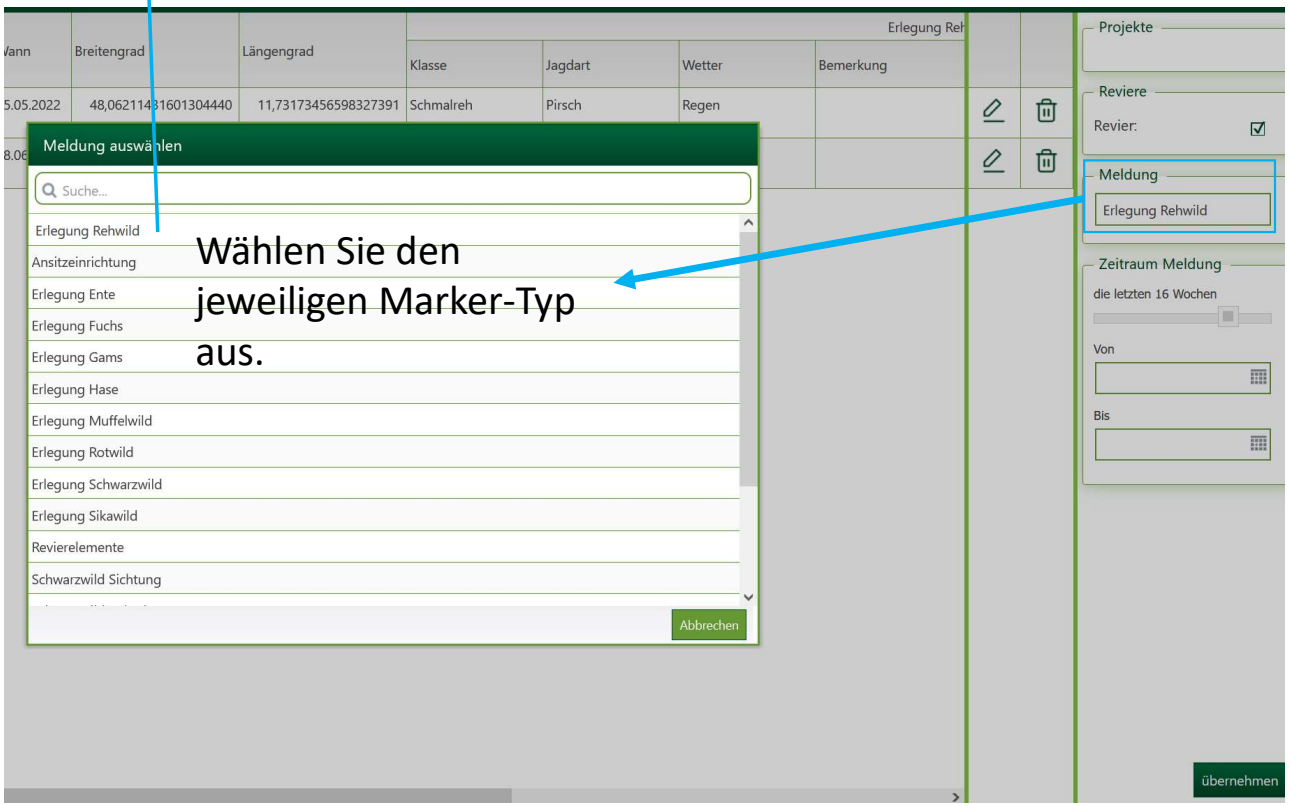

Wählen Sie den jeweiligen Marker-Typ aus.