



BJV-Büchsennadel 2020



*** Sonderprägung 2020 ***
*** Limitierte Auflage ***



Hinweise wie die Büchsennadel erworben werden kann sowie weitere Informationen
– BJV-Referat Schießwesen –

Anforderungen für die Büchsennadel

Aus dem BJV-Übungsheft für das jagdpraktische Schießen:



Anschlagart sitzend aufgelegt, 100 Meter Entfernung:

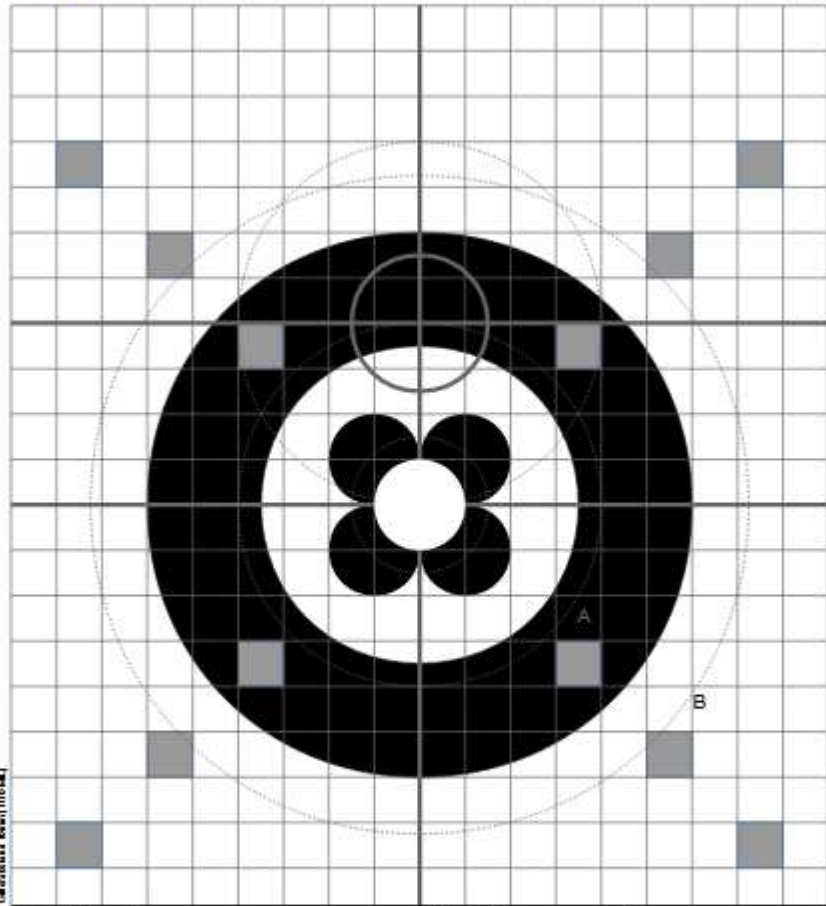
1. mit höchstens fünf Schuss mit wildartzugelassenem Kaliber (mind. Kaliber .222 Rem) auf die Wildringscheibe (WR) z. B. Rehbock, 3 x die 10, oder mind. 4 x die 9, oder mind. 5 x die 8 oder
2. mit drei Schuss mit wildartzugelassenem Kaliber (mind. .222 Rem) auf eine Wildorganscheibe (WO) mind. 3 Blatt-/Kammertreffer auf einem Flächendurchmesser von 14,5 cm oder
3. gemäß der örtlichen Schießstand- bzw. Schießvorschrift des veranstaltenden BJV-Kreisverbandes/Jägervereins soweit den Voraussetzungen der Ziffern a. und b. mindestens und vergleichbar Genüge geleistet wird.
4. Auf die neue BJV-Anschussscheibe mit 3 Schuss mit wildartzugelassenem Kaliber (mind. .222 Rem) innerhalb Kreis A oder 5 Schuss innerhalb Kreis B.





Anschußscheibe Bayerischer Jagdverband (metrisch)

Bedingungen für die BJV Büchsenadel:
3 Schuss mit wildartzugehörigem Kaliber (mind. .222 Rem) im Kreis A und 5 Schuss im Kreis B



Gedruckt nach [11044]

Datum/Ort:		Sonstiges:	
Waffe/Kaliber:			
Zfr./Visier:		Büchsenadel erfüllt:	<input type="radio"/> ja <input type="radio"/> nein
Mun./Los:		Befugte Person/Aufsicht:	
Entfernung:		Unterschrift/Stempel:	
Schütze:			

© 2014 Dr. Werner Dondl, Gerhard Schröder & Bayerischer Jagdverband e.V. - Referat für Schützen
Tel. 049 36 53 24-05, Fax 049 36 53 24-05, Hubertusstr. 12, 82023 Tegernheim, www.jagd-bayern.de

Bestmögliche Unterstützung verschiedener Absehen

Mitte Kleeblatt:

Der weiße Punkt liefert einen guten Kontrast für Absehen 1 und hochvergrößernde, moderne Zielfernrohre mit Absehen in der 2. Bildebene (BE).

Das Kleeblatt: liefert hier wertvolle Unterstützung für Höhe und Seite.

Weißer Zone: Liefert Kontrollweiss für LP-Zielfernrohre in 1. BE - z.B. bei Zeiss Absehen 40 deckt der Punkt das Kleeblatt fast vollständig ab.

Großer Schwarzer Bereich: Für das Einschießen von Drückjagd-Gläsern ohne hohe Vergrößerung und offener Visierung. Kleinere Strukturen sind hier sehr schwer erkennbar.

Die **Grauen Quadrate:** unterstützen auch Gläser, die eine hohe Abdeckung haben, z.B. Drückjagdgläser oder Rotpunktvisiere mit 2 oder 3 MOA Abdeckung.

Hier downloadbar:



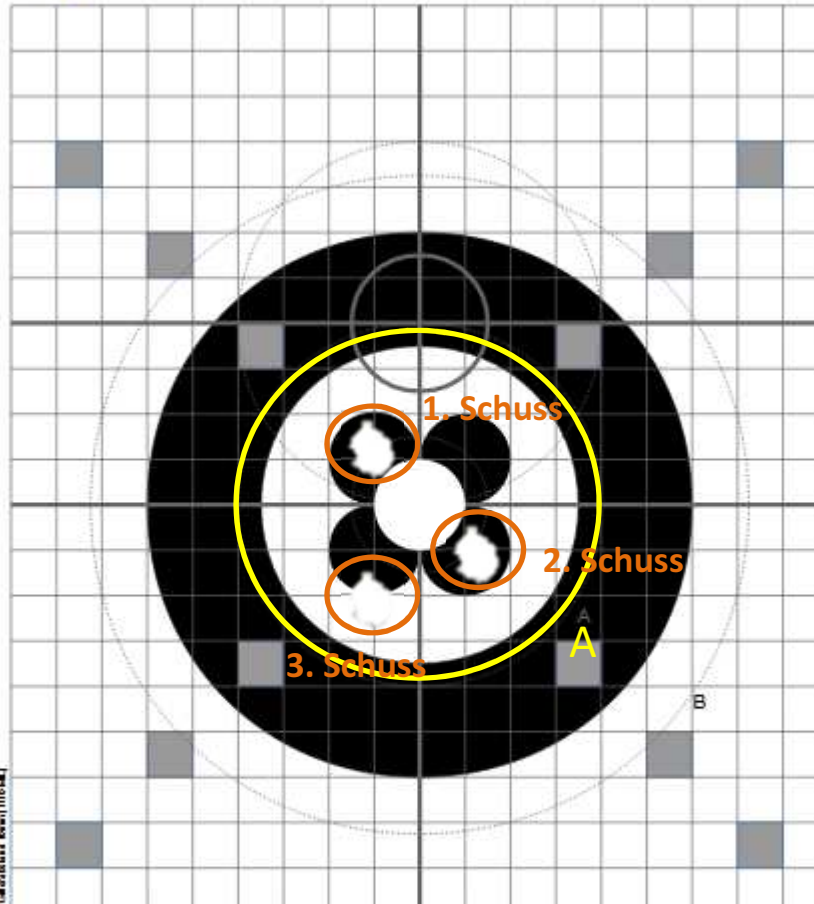
<https://www.jagd-bayern.de/die-bjv-anschussscheibe/>



Anschußscheibe Bayerischer Jagdverband (metrisch)

Bedingungen für die BJV Büchsenadel:

3 Schuss mit wildartzugehörigem Kaliber (mind. .222 Rem) im Kreis A und 5 Schuss im Kreis B



[Gemeinsame Kreis (100mm)]

Datum/Ort:		Sonstiges:	
Waffe/Kaliber:			
Zfr./Visier:		Büchsenadel erfüllt:	<input type="radio"/> ja <input type="radio"/> nein
Mun./Los:		Befugte Person/Aufsicht:	
Entfernung:		Unterschrift/Stempel:	
Schütze:			

© 2014 Dr. Werner Dondl, Gerhard Schröder & Bayerischer Jagdverband e.V. - Referat für Schützen
Tel. 040 36 03 20-05, Fax 040 36 03 20-05, Hubertusstr. 12, 20023 Tiedörten, www.jagd-bayern.de

Beispiel 3 Treffer im Bereich A

Hier downloadbar:



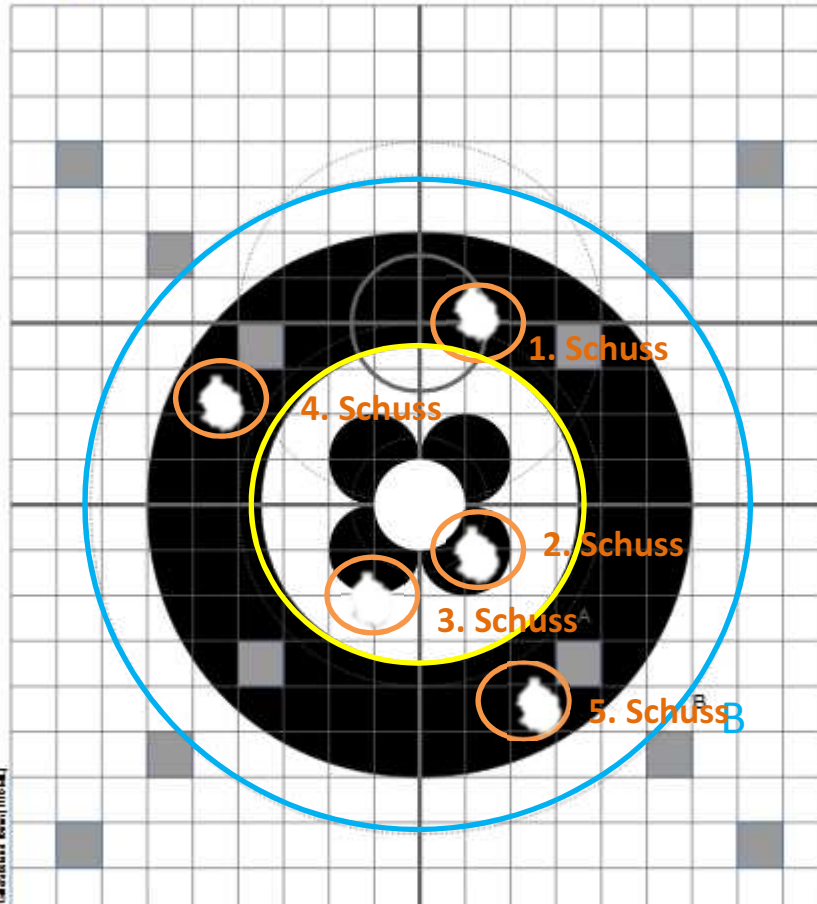
<https://www.jagd-bayern.de/die-bjv-anschusscheibe/>



Anschußscheibe Bayerischer Jagdverband (metrisch)

Bedingungen für die BJV Büchsenadel:

3 Schuss mit wildartzugehörigem Kaliber (mind. .222 Rem) im Kreis A und 5 Schuss im Kreis B



Gemeinschaft Kreis (110/14)

Datum/Ort:		Sonstiges:	
Waffe/Kaliber:		Büchsenadel erfüllt:	<input type="radio"/> ja <input type="radio"/> nein
Zfr./Visier:		Befugte Person/Aufsicht:	
Mun./Los:		Unterschrift/Stempel:	
Entfernung:			
Schütze:			

© 2014 Dr. Werner Dondl, Gerhard Schröder & Bayerischer Jagdverband e.V. - Referat für Schützenwesen
Tel. 049 18 03 20-05, Fax 049 18 03 20-05, Hubertusstr. 12, 82023 Tegernheim, www.jagd-bayern.de

Beispiel 5 Treffer im Bereich B


(sobald ein Treffer bei den ersten 3 Schuss außerhalb A ist, werden 5 Schuss insgesamt innerhalb im Bereich B benötigt)

Hier downloadbar:



<https://www.jagd-bayern.de/die-bjv-anschussscheibe/>

Nutzen Sie gerne die BJV-Schwarzwilscheibe „Frischling“ für die Erlangung der BJV-Büchsennadel 2020



(Trefferbereich-Linien nur auf Bild stark hervorgehoben)

Mit drei Schuss mit wildartzugelassenem Kaliber (*) auf die BJV-Frischlingsscheibe mit 3 Blatt-/Kammertreffer auf 100 Meter.

(*) [§19 BJagdG \(1\) Nr. 2 \(b\)](#) Kaliber von 6,5 mm; im Kaliber 6,5 mm und darüber müssen die Büchsenpatronen eine Auftreffenergie auf 100 m (E 100) von mindestens 2 000 Joule haben.

Die BJV-Frischlingsscheibe (3,90 €) kann bei der BJV-Service GmbH bestellt werden.

Hohenlindnerstraße 12, 85622 Feldkirchen,

Tel.: 089 / 99 02 34 22; Fax: 089 / 99 02 34 35;

E-Mail: service@jagd-bayern.de; Internet: <https://www.bjv-service.de>



Voraussetzungen für Schießnachweis

Jeder **Schießbeleg** benötigt als Angaben: Schießstand, Datum, Schießübung, Name Schütze(in) und muss für den Erhalt der Nadel mit Stempel und Unterschrift lesbar von der befugten Person (z. B. Schießstandaufsicht, Schießobmann) bestätigt werden.

**BJV-Übungsheft
für das jagdpraktische Schießen**



von

Name	Bayerischer Jagdverband Max Peter Graf v. Montgelas BJV-Schießreferent
Straße	
Ort	Bayerischer Jagdverband Hohenlindner Straße 12
Telefon	85622 Feldkirchen Tel.: 089 / 99 02 34 - 0
E-Mail	Fax: 089 / 99 02 34 - 35
Kreisgruppe/ Jägerverein	BJV-Hauptgeschäftsstelle Feldkirchen


Dem Inhaber dieses BJV-Übungsheftes für das jagdpraktische Schießen wird ermöglicht, seine Schießübungen festzuhalten und sich somit seine erworbenen Schießübungs- und -leistungsnadeln bestätigen zu lassen.

Anforderungen für die BJV-Büchsenadel

Anschlagsart sitzend aufgelegt:

- mit **höchstens fünf Schuss** mit wildartzugelassenem Kaliber (mind. Kaliber .222Rem) auf die **Wildringscheibe (WR)** z. B. Rehbock, 3 x die 10, oder mind. 4 x die 9, oder mind. 5 x die 8 oder
- mit **drei Schuss** mit wildartzugelassenem Kaliber (mind. Kaliber .222Rem) auf eine **Wildorganscheibe (WO)** mind. 3 **Blatt-/Kammertreffer** auf einem Flächen-durchmesser von 14,5 cm oder
- gemäß der örtlichen **Schießstandvorschrift** des veranstaltenden BJV-Kreisverbandes/ Jägervereins soweit den Voraussetzungen der Ziffern a. und b. mindestens und vergleichbar Genüge geleistet wird.

BJV-Büchsenadel



Eintrag nur bei Erfolg; beliebig oft wiederholbar

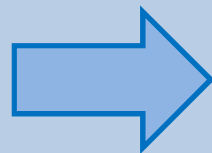
Datum	Ort	WR / WO / Sonstige	Treffer	Stempel / Unterschrift
1. APR. 2020	Feldkirchen	BJV- Anschuss- scheibe	3x4	Bayerischer Jagdverband Max Peter Graf v. Montgelas BJV-Schießreferent

Muster-Beispiel anhand des BJV-Übungsheftes

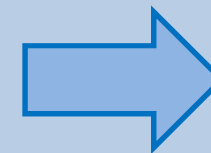
Schießübungsbelege und Erhalt der Büchsennadel

Ihre Schießübungsbelege können Sie nach Feldkirchen senden. Wir kontrollieren diese und können Ihnen auf Wunsch unsere Nadeln zzgl. Portokosten über die BJV-Service-GmbH zusenden.

**Zusendung
Ihres Schießbeleges**
(Post, E-Mail, Fax)



Prüfung Schießbeleg
(Name, Datum, Ort, Übung,
Stempel u. Unterschrift)



**Zusendung der
Büchsennadel**
(durch die BJV-Service
GmbH)

An
Max Peter v. Montgelas
Hohen Lindnerstr. 12
85622 Feldkirchen

Anforderungen für die BJV-Büchsennadel

Anschlagsart sitzend aufgelegt:

- mit höchstens fünf Schuss mit wildartgerechtem Kaliber (mind. Kaliber .222Rem) auf die Wildganscheibe (WG) z. B. Rehbuck, 3 x die 10, oder mind. 4 x die 9, oder mind. 5 x die 8 oder
- mit drei Schuss mit wildartgerechtem Kaliber (mind. Kaliber .222Rem) auf eine Wildganscheibe (WG) mind. 3 Blatt-Kammertreffer auf einem Flächen-durchmesser von 14,5 cm oder
- gemäß der örtlichen Schießstandvorschrift des veranstaltenden BJV Kreisverbandes/ allgemeinere soweit die Voraussetzungen der Differenz a. und b. mindestens und vergleichbar Genüge geleistet wird.

BJV-Büchsennadel

Eintrag nur bei Erfolg, sonstig nicht veränderbar

Datum	Ort	WR / WO / Stempel	Treffer	Stempel / Unterschrift
11.1. APR. 2020	Feldkirchen	Rehbuck	3 x 4	Max Peter v. Montgelas BJV-Schießreferent



Mengenbestellung



Mengen- bzw. Vorratsbestellungen sind Personen möglich, die selbst Schießen organisieren bzw. veranstalten oder auch Schießstandbetreiber oder Schießlehrer sind. Darunter fallen natürlich Funktionsträger in den Kreisgruppen wie Schießobmänner oder auch Hegegemeinschaftsleiter.

Jede Person/Institution die eine Mengenbestellung vornimmt wird angewiesen, BJV-Schießübungsnadeln nur bei tatsächlicher erbrachter Leistung mit Schießbeleg auch auszugeben.

Weitere Informationen im BJV-Übungsheft!

Das **BJV-Übungsheft** für das jagdpraktische **Schießen** können Sie käuflich über die

BJV-Service-GmbH erwerben,
Hohenlindnerstraße 12, 85622 Feldkirchen;
Tel.: 089 / 99 02 34 22
Fax: 089 / 99 02 34 35
E-Mail: service@jagd-bayern.de
Internet: www.bjv-service.de

Oder bei Fachfragen gerne an:

Max Peter v. Montgelas
BJV-Referent für Schießwesen
Hohenlindnerstr. 12, 85622 Feldkirchen
Tel. 089/ 99 02 34 -23
E-Mail: maxpeter.montgelas@jagd-bayern.de



Anforderungen für die BJV-Büchsennadel

Anschlagsart sitzend aufgelegt:

- mit **höchstens fünf Schuss** mit wildartzugelassenem Kaliber (mind. Kaliber .222Rem) auf die **Wildringscheibe (WR)** z. B. Rehbock, **3 x die 10, oder mind. 4 x die 9, oder mind. 5 x die 8** oder
- mit **drei Schuss** mit wildartzugelassenem Kaliber (mind. Kaliber .222Rem) auf eine **Wildorganscheibe (WO)** mind. **3 Blatt-/Kammertreffer** auf einem Flächen-durchmesser von 14,5 cm oder
- gemäß der örtlichen **Schießstandvorschrift** des veranstaltenden BJV-Kreisverbandes/ Jägervereins soweit den Voraussetzungen der Ziffern a. und b. mindestens und vergleichbar Genüge geleistet wird.

BJV-Büchsennadel

Eintrag nur bei Erfolg; beliebig oft wiederholbar



Datum	Ort	WR / WO / Sonstige	Treffer	Stempel / Unterschrift

MUSTER



Dem Inhaber des BJV-Übungsheftes für das jagdpraktische Schießen wird ermöglicht, seine Schießübungen festzuhalten und sich somit seine erworbenen Schießübungs- und leistungsnadeln bestätigen zu lassen.

S. 6-7 aus dem BJV-Übungsheft

Weitere Übungen und Informationen im Heft enthalten. Die Übungen können auch alle auf Schießständen außerhalb Bayerns geschossen werden.

BJV-Büchsennadel 2020

Wie in den vergangenen Jahren, so hat der BJV auch für 2020 eine neue Büchsennadel entwickelt. Sie kann wie gewohnt mit Erfüllung der entsprechenden Anforderungen von Jägerinnen und Jägern erworben werden. Dieses Jahr ist die Qualität der Nadel auf Wunsch vieler Mitglieder etwas angehoben worden.

Die Anforderungen sind im BJV-Übungsheft für das jagdpraktische Schießen hinterlegt, in das Sie auch Ihren erfolgreichen Übungsnachweis eintragen lassen können. Ebenso kann die Nadel mit Hilfe der BJV-Anschussscheibe geschossen werden. Die Büchsennadel 2020 ist wieder eine limitierte Sonderprägung, die bei erfolgreichem Übungsnachweis über die BJV Service GmbH erhältlich ist (ab April). Viele BJV-Kreisgruppen und Jägervereine organisieren Schießveranstaltungen, bei denen diese Nadel erworben werden kann – erkundigen Sie sich vor Ort.

Gestaltet wurde die Nadel diesmal in Zusammenarbeit von Dr. Jörg Mangold, Vorsitzender des BJV-Ausschusses Jagdkultur, BJV-Schießreferent Max Peter v. Montgelas sowie BJV-Vizepräsident Moritz Fürst zu Oettingen-Wallerstein, zuständig für das Schießwesen im BJV-Präsidium.



BJV-Büchsennadel 2020

Als Motiv für die Sonderprägung 2020 wurde der Steinbock gewählt: Altem Volksglauben nach hat das Steinwild magische Kräfte, welche die bayerische Jägerschaft bis heute faszinieren. Auch der Löwenzahn, den der abgebildete Steinbock im Äser hat, symbolisiert höchste Lebenskraft, dank der er alle Umbrüche mit Energie und Einfallsreichtum überwindet. Löwenzahn ist in allen bayerischen Revieren, ob in den Bergen oder im hintersten Winkel von Unterfranken, anzutreffen. Das ist auch die Stärke des BJV – gemeinsam sind wir stark!

Der Steinbock klettert in atemberaubenden Höhen, wo jeder Tritt über Leben und Tod entscheidet, er ist ein wahrer Grenzgänger und Meister der Entscheidung. Es ist unser herrlichstes Wild der Hochalpen und sogar ein Paradebeispiel für gelungenen Artenschutz durch Jägerinnen und Jäger verschiedener Nationen. Heute ist der Steinbock in weiten Gebieten des alpinen Lebensraumes sogar wieder eine bejagbare Art. Aber auch die Jägerinnen und Jäger entscheiden mit der Abgabe des jagdlichen Schusses auf das Wild über Leben und Tod. Hier ist die Fähigkeit, die richtige Entscheidung im richtigen Moment zu treffen, mehr als gefordert, sie ist Pflicht und Privileg zugleich!

Daher vermittelt auch jeder, der die BJV-Büchsennadel am Hut trägt, der breiten Öffentlichkeit unsere gelebte Praxis im freiwilligen jagdlichen Übungsschießen. *M. P. v. Montgelas*





Referat Schießwesen



Leitsatz zum Jagdlichen Übungsschießen

Sicheres, waid- und tierschutzgerechtes Jagen erfordert eine treffsichere Schießleistung der Jäger.

Die dazu nötigen Anforderungen haben die bayerischen Jäger in der bestandenen Jägerprüfung manifestiert.

Aufgrund der jagdlichen Ethik bedarf es einer regelmäßigen und zuverlässigen Überprüfung des eigenen handwerklichen Könnens der Jäger sowie des Umgangs mit den entsprechenden, eingesetzten Jagdwaffen.

